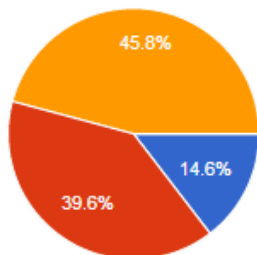


Risultati questionario docenti IComoBorgovico a.s. 2014/2015

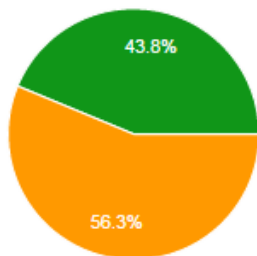
Ordine di scuola di appartenenza



Infanzia	7	14.6%
Primaria	19	39.6%
Secondaria di primo grado	22	45.8%

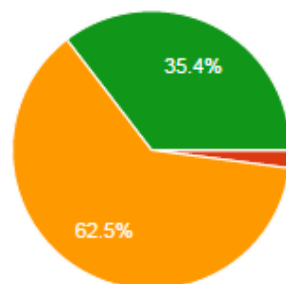
Pensi alla sua istituzione scolastica, comprensiva delle diverse sedi e indirizzi di studio. Quanto è d'accordo con le seguenti affermazioni?

In questa istituzione scolastica il Dirigente scolastico contribuisce a creare un clima di lavoro positivo



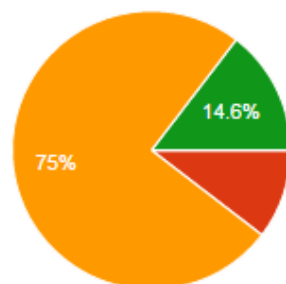
Molto in disaccordo	0	0%
In disaccordo	0	0%
D'accordo	27	56.3%
Molto d'accordo	21	43.8%

In questa istituzione scolastica il Dirigente scolastico valorizza il lavoro dei docenti



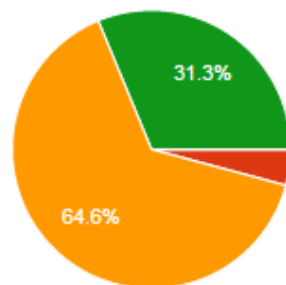
Molto in disaccordo	0	0%
In disaccordo	1	2.1%
D'accordo	30	62.5%
Molto d'accordo	17	35.4%

Questa istituzione scolastica è diretta in modo efficace



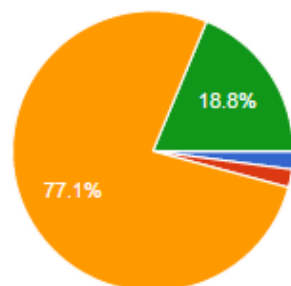
Molto in disaccordo	0	0%
In disaccordo	5	10.4%
D'accordo	36	75%
Molto d'accordo	7	14.6%

Questa istituzione scolastica collabora positivamente con gli enti del territorio (Istituzioni, servizi, associazioni, aziende)



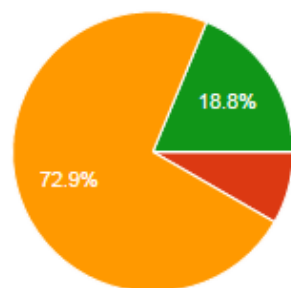
Molto in disaccordo	0	0%
In disaccordo	2	4.2%
D'accordo	31	64.6%
Molto d'accordo	15	31.3%

Questa istituzione scolastica stimola la partecipazione delle famiglie alle sue iniziative



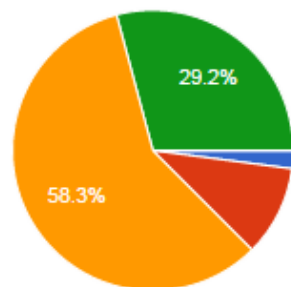
Molto in disaccordo	1	2.1%
In disaccordo	1	2.1%
D'accordo	37	77.1%
Molto d'accordo	9	18.8%

Questa istituzione scolastica si confronta con le famiglie sulle linee educative e i valori da trasmettere



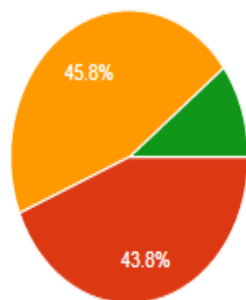
Molto in disaccordo	0	0%
In disaccordo	4	8.3%
D'accordo	35	72.9%
Molto d'accordo	9	18.8%

In questa istituzione scolastica docenti e personale ATA collaborano positivamente



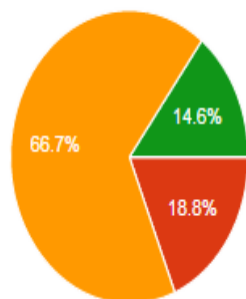
Molto in disaccordo	1	2.1%
In disaccordo	5	10.4%
D'accordo	28	58.3%
Molto d'accordo	14	29.2%

In questa istituzione scolastica i colleghi dello stesso ambito disciplinare o dipartimento si confrontano regolarmente rispetto ad una programmazione e ad eventuali prove di verifica comuni nel corso dell'anno scolastico



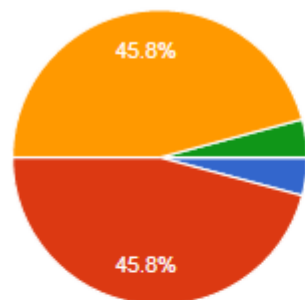
Molto in disaccordo	0	0%
In disaccordo	21	43.8%
D'accordo	22	45.8%
Molto d'accordo	5	10.4%

In questa istituzione scolastica i piani di lavoro delle discipline sono omogenee tra le diverse sezioni



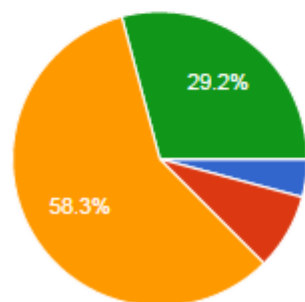
Molto in disaccordo	0	0%
In disaccordo	9	18.8%
D'accordo	32	66.7%
Molto d'accordo	7	14.6%

In questa scuola accade di rado che i colleghi si scambino materiali per l'insegnamento



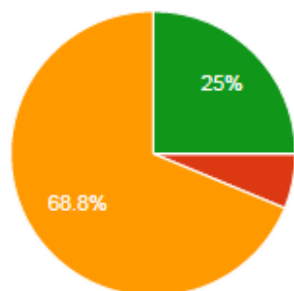
Molto in disaccordo	2	4.2%
In disaccordo	22	45.8%
D'accordo	22	45.8%
Molto d'accordo	2	4.2%

In classe c'è un clima positivo con gli studenti



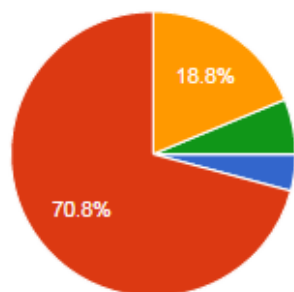
Molto in disaccordo	2	4.2%
In disaccordo	4	8.3%
D'accordo	28	58.3%
Molto d'accordo	14	29.2%

Sono motivato a lavorare in questa scuola



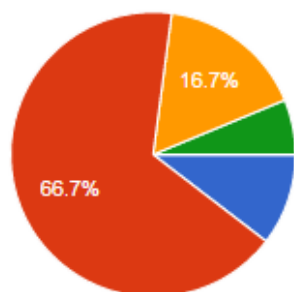
Molto in disaccordo	0	0%
In disaccordo	3	6.3%
D'accordo	33	68.8%
Molto d'accordo	12	25%

In questa scuola è difficile dialogare con i genitori



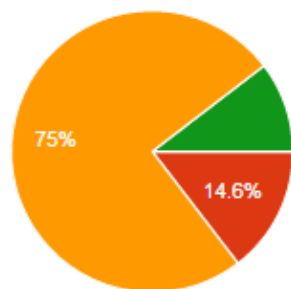
Molto in disaccordo	2	4.2%
In disaccordo	34	70.8%
D'accordo	9	18.8%
Molto d'accordo	3	6.3%

In questa scuola i miei rapporti con i colleghi sono difficili



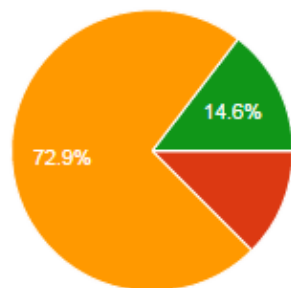
Molto in disaccordo	5	10.4%
In disaccordo	32	66.7%
D'accordo	8	16.7%
Molto d'accordo	3	6.3%

In questa scuola le famiglie apprezzano il lavoro dei docenti



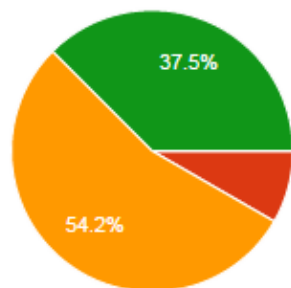
Molto in disaccordo	0	0%
In disaccordo	7	14.6%
D'accordo	36	75%
Molto d'accordo	5	10.4%

Mi trovo bene in questa scuola



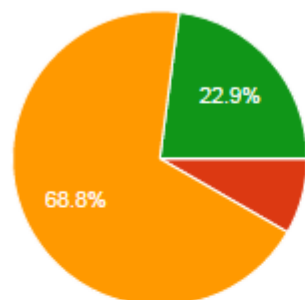
Molto in disaccordo	0	0%
In disaccordo	6	12.5%
D'accordo	35	72.9%
Molto d'accordo	7	14.6%

In questa scuola i colleghi della stessa classe si scambiano regolarmente informazioni sugli studenti



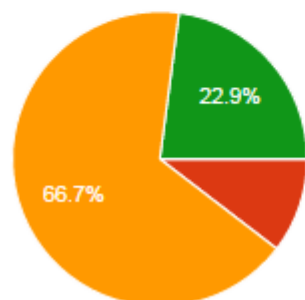
Molto in disaccordo	0	0%
In disaccordo	4	8.3%
D'accordo	26	54.2%
Molto d'accordo	18	37.5%

Questa scuola realizza efficacemente l'inclusione degli studenti di origine straniera



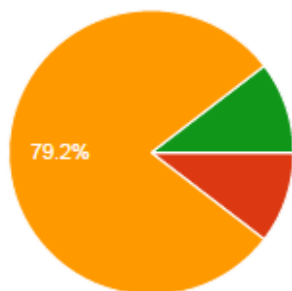
Molto in disaccordo	0	0%
In disaccordo	4	8.3%
D'accordo	33	68.8%
Molto d'accordo	11	22.9%

Questa scuola realizza efficacemente l'inclusione degli studenti con disabilità



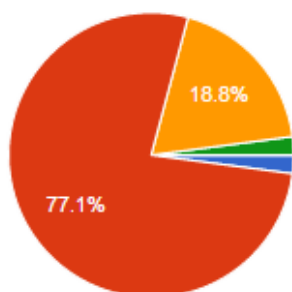
Molto in disaccordo	0	0%
In disaccordo	5	10.4%
D'accordo	32	66.7%
Molto d'accordo	11	22.9%

Questa scuola realizza interventi efficaci per gli studenti con difficoltà di apprendimento



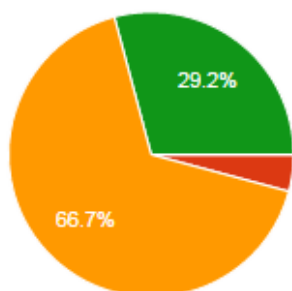
Response	Count	Percentage
Molto in disaccordo	0	0%
In disaccordo	5	10.4%
D'accordo	38	79.2%
Molto d'accordo	5	10.4%

Questa scuola trascura lo sviluppo delle potenzialità degli studenti più brillanti



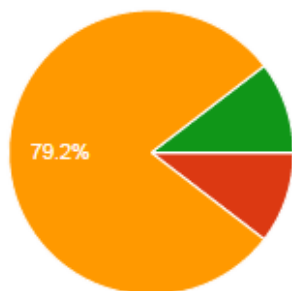
Response	Count	Percentage
Molto in disaccordo	1	2.1%
In disaccordo	37	77.1%
D'accordo	9	18.8%
Molto d'accordo	1	2.1%

Ritieni importante potenziare i percorsi di continuità previsti fra i diversi ordini di scuola?



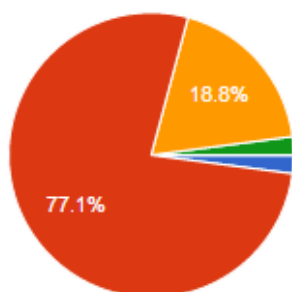
Response	Count	Percentage
Molto in disaccordo	0	0%
In disaccordo	2	4.2%
D'accordo	32	66.7%
Molto d'accordo	14	29.2%

Questa scuola realizza interventi efficaci per gli studenti con difficoltà di apprendimento



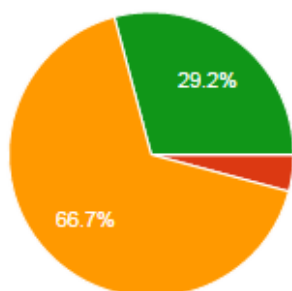
Molto in disaccordo	0	0%
In disaccordo	5	10.4%
D'accordo	38	79.2%
Molto d'accordo	5	10.4%

Questa scuola trascura lo sviluppo delle potenzialità degli studenti più brillanti



Molto in disaccordo	1	2.1%
In disaccordo	37	77.1%
D'accordo	9	18.8%
Molto d'accordo	1	2.1%

Ritieni importante potenziare i percorsi di continuità previsti fra i diversi ordini di scuola?



Molto in disaccordo	0	0%
In disaccordo	2	4.2%
D'accordo	32	66.7%
Molto d'accordo	14	29.2%

Sondaggio sui bisogni formativi dei docenti

E' possibile selezionare più proposte

